

Zimowy niezbędnik. Jak bezpiecznie przetrwać mrozy?

W związku z prognozowanymi spadkami temperatur przypominamy o kluczowych zasadach bezpieczeństwa. Służby są w gotowości, ale wiele zależy od naszej codziennej ostrożności. Przygotowaliśmy zestaw praktycznych wskazówek, jak bezpiecznie przetrwać trudne warunki pogodowe.

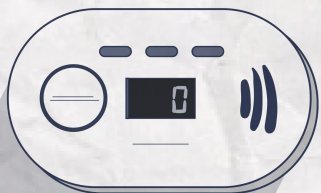
Czad i ogień - zainstaluj czujkę, uratuj życie

Sezon grzewczy to czas zwiększonego ryzyka zatrucia tlenkiem węgla (czadem). Czad jest bezwonny i niewidoczny, dlatego nazywany jest „cichym zabójcą”. Apelujemy o regularne przeglądy przewodów kominowych i wentylacyjnych oraz korzystanie wyłącznie ze sprawnych urządzeń grzewczych. Najskuteczniejszą ochroną jest montaż czujki dymu i tlenku węgla. To niewielkie urządzenie potrafi wykryć zagrożenie we wczesnej fazie i zaalarmować domowników głośnym sygnałem dźwiękowym, dając bezcenny czas na ewakuację i wezwanie służb.



NIE DLA CZADU

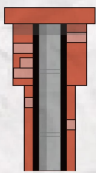
RCB




ZAINSTALUJ CZUJNIK CZADU



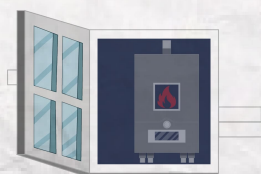
NIE ZASŁANIAJ KRATEK
WENTYLACYJNYCH



SPRAWDŹ SZCZELNOŚĆ
PRZEWODÓW
KOMINOWYCH



SPRAWDZAJ WENTYLACJĘ,
ZWŁASZCZA ŁAZIENEK



WIETRZ POMIESZCZENIA,
W KTÓRYCH KORZYSTASZ
Z TERM I PIECÓW GAZOWYCH

OBJAWY ZATRUCIA TLENKIEM WĘGLA



ZABURZENIA KONCENTRACJI,
ZAWROTY GŁOWY,
BÓL GŁOWY



OSŁABIENIE



WYMIOTY, DRGAWKI,
ZWOLNIONY ODDECH



ZABURZENIA TĘTNA

W każdym przypadku natychmiast
zadzwoń po pomoc lekarską



@RCB_RP



@rzadowecentrumbezpieczenstwa



@rcbgovpl

Akweny wodne - lód bywa zdradliwy

Mroźna aura sprzyja zamarzaniu rzek i jezior, jednak służby ratownicze stanowczo ostrzegają: **nie ma czegoś takiego jak bezpieczny lód**. Mimo niskiej temperatury, pokrywa lodowa może mieć różną grubość, szczególnie przy brzegach, w miejscach porośniętych trzcinami lub tam, gdzie występują nurty wody. Wchodzenie na zamrożone akweny to skrajna nieodpowiedzialność. Wybierajmy wyłącznie sztuczne, nadzorowane lodowiska. Jeśli stajesz się świadkiem wypadku na lodzie, nie wbiegaj na niego - natychmiast wezwij pomoc (112) i spróbuj podać poszkodowanemu długi przedmiot (gałąź, szalik), zachowując bezpieczną odległość.

UWAGA NA KRUCHY LÓD

- 1 **Trzask** pękającego lodu ...
- 2 **Cisza** mętnej toni ...
- 3 Przeróżliwy **chłód** ...

**TO OSTATNIE CO CZUJĄ
LUDZIE TONĄCY ZIMĄ ...**

**NIE PRZECENIAJ
WYTRZYMAŁOŚCI TAFLI!**

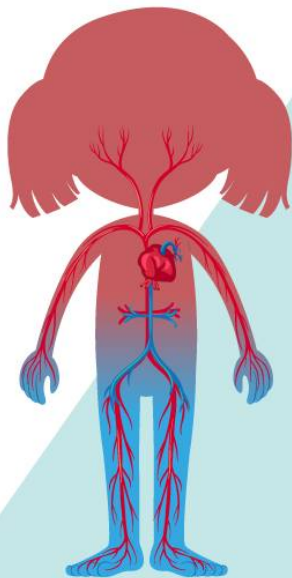
DOCEŃ WARTOŚĆ ŻYCIA!



Wychłodzenie organizmu - reaguj, zanim będzie za późno

Niskie temperatury to bezpośrednie zagrożenie dla zdrowia i życia, zwłaszcza osób starszych, schorowanych oraz w kryzysie bezdomności. Jeśli zauważysz kogoś siedzącego na przystanku, leżącego na ziemi lub sprawiającego wrażenie zagubionego - nie bądź obojętny. Jeden telefon pod numer alarmowy **112** lub zgłoszenie na Krajowej Mapie Zagrożeń Bezpieczeństwa może uratować życie. Pamiętaj również o całodobowej infolinii dla osób bezdomnych pod numerem **987** - tam można uzyskać informacje o wolnych miejscach w noclegowniach i ogrzewalniach.

WYCHŁODZENIE ORGANIZMU



Hipotermią najbardziej zagrożone są **małe dzieci** i **osoby starsze** oraz **osoby z demencją**. Ponieważ mogą mieć zaburzenia czucia ciepła i zimna. Narażone są na nią także **osoby po spożyciu alkoholu**.

OBJAWY HIPOTERMII

Jeśli temperatura ciała spada do:



KORPUS

Organizm koncentruje ciepło, dbając o najważniejsze narządy: mózg, serce, wątrobę oraz nerki. **Spada tętno.**

KOŃCZYNY

Organizm stopniowo ogranicza w kończynach ukrwienie skóry. Kurczą się naczynia krwionośne, **skóra robi się blada**.
Najbardziej zagrożone części ciała to: palce rąk i nóg, nos i uszy.





JAK CHRONIĆ SIĘ PRZED WYCHŁODZENIEM

RCB



**REAGUJ NA OSOBY
POTRZEBUJĄCE
POMOCY**



**UBIERAJ SIĘ
STOSOWNIE DO
POGODY**



**NIE ROZGRZEWAJ
SIĘ ALKOHOLEM**



**ZABEZPIECZ
ODSŁONIĘTĄ
SKÓRĘ**



**UNIKAJ KONTAKTU
Z WILGOCIĄ**



**RUSZAJ SIĘ
REGULARNIE**



gov.pl/rcb



[@RCB_RP](https://twitter.com/RCB_RP)



[@rcbgovpl](https://www.instagram.com/rcbgovpl)



[@rzadowecentrumbezpieczenstwa](https://www.facebook.com/rzadowecentrumbezpieczenstwa)

Odśnieżanie chodników i dachów - obowiązek właścicieli

Dbanie o bezpieczeństwo wokół budynków to ustawowy obowiązek ich właścicieli oraz zarządców. Przypominamy o konieczności regularnego usuwania śniegu i lodu z chodników położonych bezpośrednio przy granicy posesji. Równie ważne jest monitorowanie stanu dachów - zalegające czapy ciężkiego śniegu oraz zwisające sople stanowią realne zagrożenie dla zdrowia i życia osób przechodzących obok budynku. Pamiętajmy, że zaniedbanie tych obowiązków wiąże się nie tylko z sankcjami karnymi, ale przede wszystkim z odpowiedzialnością za ewentualne wypadki.

Komunikat Kujawsko-Pomorskiego Wojewódzkiego Inspektora Nadzoru Budowlanego w sprawie

dostosowania obiektów budowlanych do wymagań okresu jesiennie-zimowego 2025/2026

<https://bydgoszcz.winb.gov.pl/a,153,komunikat-kujawsko-pomorskiego-wojewodzkiego-inspektora-nadzoru-budowlanego-w-sprawie-dostosowania-obiektow-budowlanych-do-wymagan-okresu-jesienno-zimowego-20252026>

Aktywność na dworze - ubiór „na cebulkę” to podstawa

Podczas przebywania na zewnątrz kluczowe jest utrzymanie ciepłoty ciała. Najlepiej sprawdza się ubiór warstwowy („na cebulkę”), który zatrzymuje powietrze będące naturalnym izolatorem. Pamiętaj o ochronie dłoni, stóp i przede wszystkim głowy, przez którą ucieka najwięcej ciepła. Przed wyjściem warto zabezpieczyć twarz tłustym kremem ochronnym (bez zawartości wody). Unikaj dłuższego bezruchu, a w razie przemoczenia odzieży (np. śniegiem), jak najszybciej zmień ją na suchą, aby uniknąć gwałtownego wychłodzenia.

Niezbędnik kierowcy w podróży

Trudne warunki drogowe wymagają przygotowania auta. Podstawa to korzystanie z opon zimowych i upewnienie się, że samochód jest zatankowany. Warto wozić ze sobą przewody do rozruchu silnika na wypadek problemów z akumulatorem. Przed wyjazdem zawsze naładuj telefon i zabierz do auta ładowarkę - w razie awarii lub wypadku, sprawny telefon to podstawa wezwania pomocy.

Co warto mieć ze sobą w aucie w przypadku zimowych utrudnień drogowych?

- Koc
- Dodatkowa ciepła odzież
- Latarka
- Powerbank lub ładowarka
- Termos z gorącą herbatą lub wodą



- Łańcuchy śniegowe
- Składana łopatką
- Wiaderko piasku lub soli
- Lina holownicza
- Kable rozruchowe



- Skrobaczka
- Szczotka
- Odmrażacz do szyb
- Zimowy płyn do spryskiwaczy
- Ściereczka



Sezon infekcyjny - chroń się przed gripą

Zima to także czas wzmożonych zachorowań. Chroń siebie i innych, stosując proste zasady higieny: regularnie myj ręce, zasłaniaj usta i nos podczas kaszlu oraz kichaj w zgięcie łokcia. Staraj się nie dotykać rękami oczu, nosa i ust. Jeśli masz objawy infekcji, odpowiedzialnie zostań w domu. Pamiętaj też, aby często wietrzyć pomieszczenia, w których przebywasz.

Pamiętajmy o odpowiedzialnym korzystaniu z numeru 112. To numer ratujący życie - nie blokuj go zgłoszeniami, które nie wymagają interwencji służb ratunkowych.

Informacje o artykule

Autor:

Zredagował(a): Mirosław Czysz

Data powstania: 09.01.2026 10:48

Data ostatniej modyfikacji: 09.01.2026 11:26

Liczba wyświetleń: 365

Wydrukowano z serwisu: www.piotrkowkujawski.pl

Wydrukowano dnia: 2026-04-21 10:32:50